


FARO W+

POÊLES À BOIS À ACCUMULATION

JUSTUS



1 L'offre:

- (1) Acier noir, dessus acier noir
- (2) Acier noir, dessus pierre ollaire
- (3) Acier noir, dessus et côtés pierre sable
- (4) Acier noir, dessus et côtés pierre bianco

2 Bloc accumulateur W+, 85 kg

3 Fermeture et verrouillage hydraulique SAFE

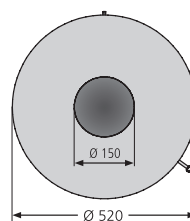
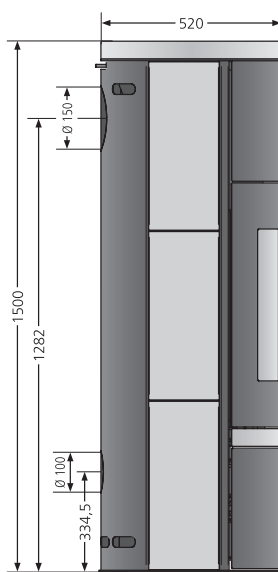
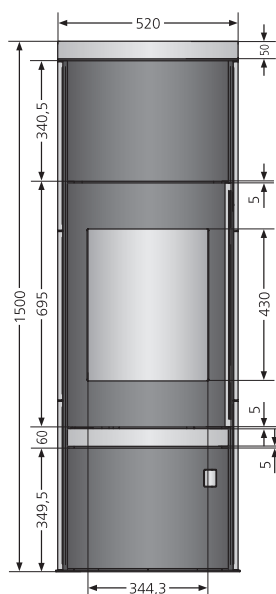
4 Intérieur en vermiculite profilée

Faro W+, acier gris, dessus et côtés pierre ollaire

Vitre galbée

Options:

- Buse de raccordement pour arrivée air extérieur
- Coude à 90° pour raccordement sortie arrière
- Plateau tournant Ø 510 mm (180°) avec buse rotative



Articles	N° d'article	Code-EAN
Faro W+, acier noir, dessus acier noir	4693 10	4250340906791
Faro W+, acier noir, dessus pierre ollaire	4693 11	4250340903653
Faro W+, acier gris, dessus et côtés pierre ollaire	4693 22	4250340903660
Faro W+, acier noir, dessus et côtés pierre sable	4693 42	4250340905992
Faro W+, acier noir, dessus et côtés pierre bianco	4693 89	4250340907446
Accessoires en option	N° d'article	Code-EAN
Buse de raccordement pour arrivée air extérieur	9200 69	4029807779991
Plateau tournant Ø 510 mm acier noir avec une buse rotative	9214 73	4029808539433
Plateau tournant Ø 510 mm acier gris avec une buse rotative	9215 04	4029808546004
Coude à 90° pour raccordement sortie arrière	9212 84	4250340901253

Puissance	kW	7,0
Capacité de chauffe	m ²	60 à 100
Dimension bûches	cm	33
Hauteur / Largeur / Profondeur	mm	1497 (acier), 1500 (pierre) / 520 / 520
Poids (emballage compris)	kg	256 (acier), 306 (pierre)
Poids de Bloc accumulateur W+	kg	85
Ø Raccordement	mm	150 / dessus ou arrière
Ø Arrivée air	option	100 / arrière ou dessus

Valeurs d'éligibilité aux dispositions fiscales

Rendement	%	80,6
CO 13%O² / Particules fines 13% O² / IPE	%/mg/Nm ³ /Valeur	0,09 / 36 / 0,50
Flamme verte	labelisé	7* / *****
Classe d'efficacité	indice Allemagne	A+